



Note de présentation brève et synthétique du compte administratif 2020

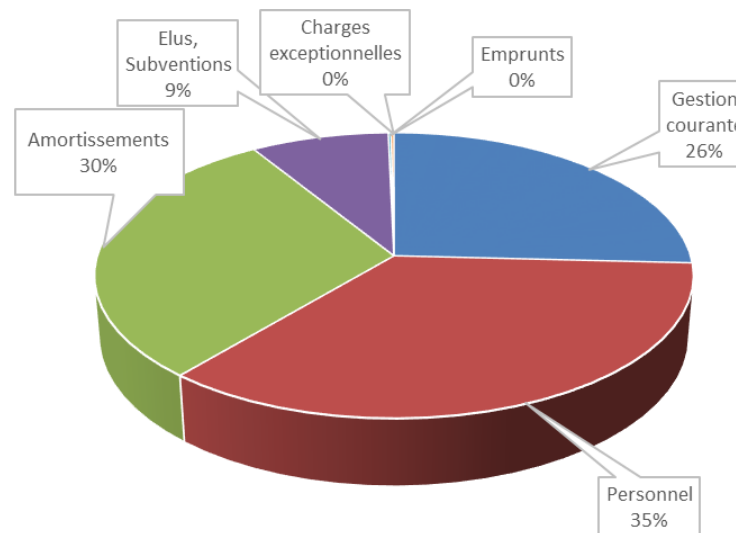
I - Le cadre général

- Le compte administratif est un document de clôture qui retrace l'ensemble des dépenses et recettes réalisées au cours de l'année précédente.
- Il se compose de deux sections : fonctionnement et investissement qui pourraient être comparées au compte courant et au compte d'épargne des particuliers.

II - La section de fonctionnement

Les **dépenses de fonctionnement** arrêtées à hauteur de **514 074,53€** correspondent aux sommes récurrentes avec notamment les contrats de services et de prestations, l'entretien et la consommation des bâtiments, les charges du personnel, les subventions versées aux associations, les intérêts de la dette.

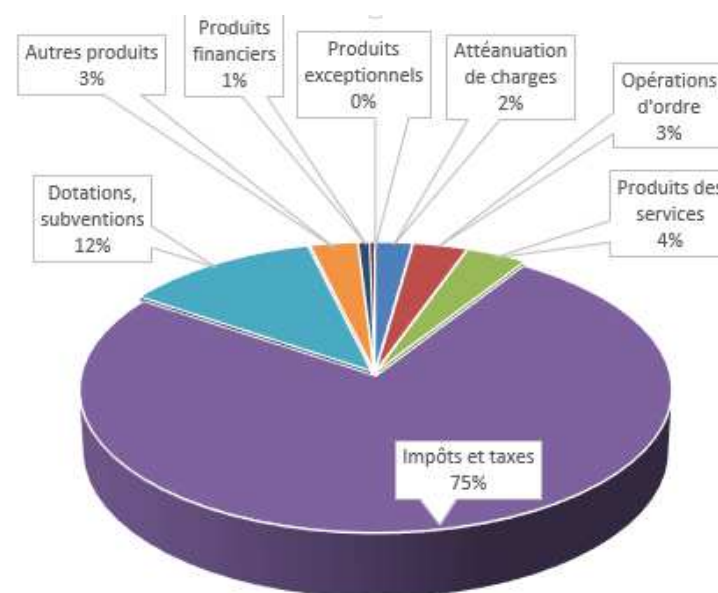
Exercice 2020	montant €	% montant global
Fournitures, entretien, réparations, assurances, frais gestion courante	132 784,43	25,80%
Charges de personnel	181 962,20	35,35%
Opérations d'ordre, immobilisations	154 338,44	30,00%
Indemnités élus, subventions versées	43 890,60	8,5%
Intérêts de la dette, charges financières	914,86	0,175%
Charges exceptionnelles	814,00	0,175%
TOTAL	514 704,53	100%



II - La section de fonctionnement

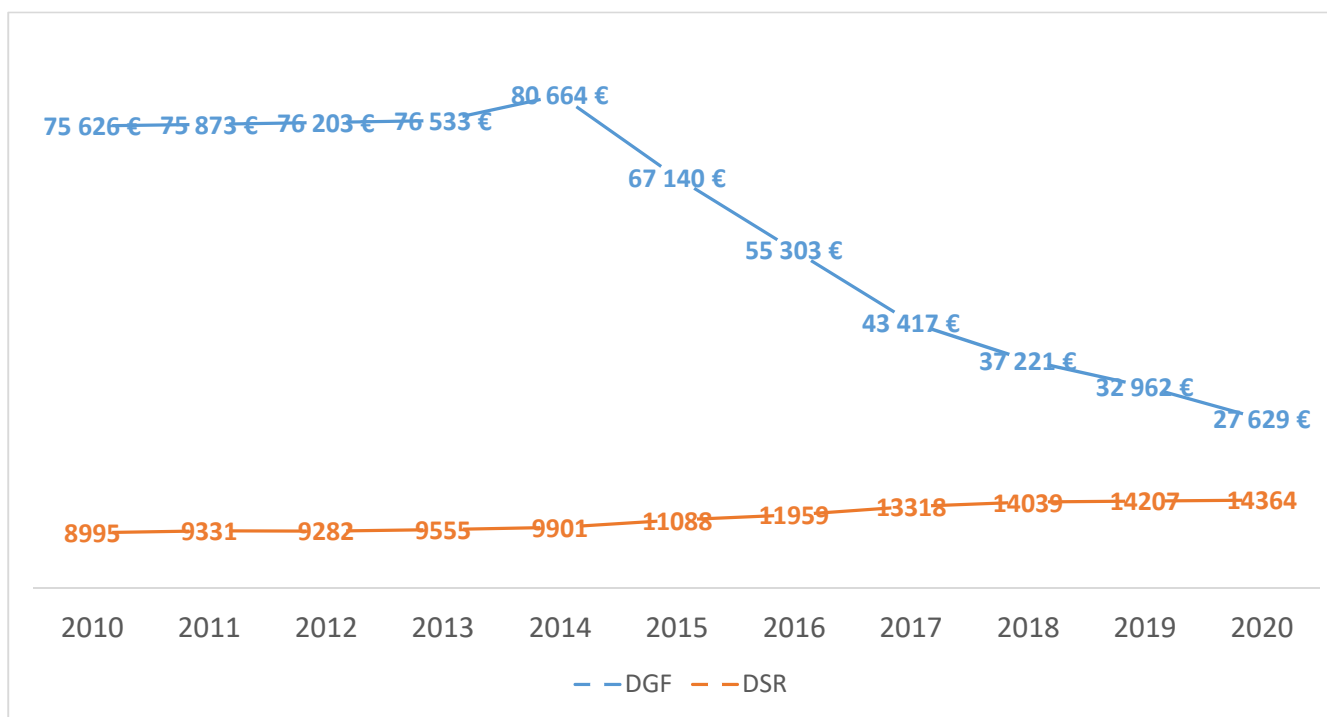
Les **recettes de fonctionnement** arrêtées à hauteur de **502 917,50€** correspondent notamment aux sommes encaissées au titre des prestations fournies par la population : cantine, impôts directs, dotations ...

Exercice 2020	montant €	% montant global
Atténuation de charges	11 298,32	2,24%
Opérations d'ordre	16 284,98	3,24%
Produits des services	18 354,21	3,65%
Impôts et taxes	378 543,00	75,27%
Dotations, subventions	59 318,64	11,79%
Autres produits	14 350,76	2,85%
Produits financiers	3 327,54	0,67%
Produits exceptionnels	1 440,05	0,29%
TOTAL	502917,50	100%



III – Dotation de l'Etat

Les dotations de l'État (DGF) sont en baisse constante depuis plusieurs années



IV - Zoom sur la fiscalité

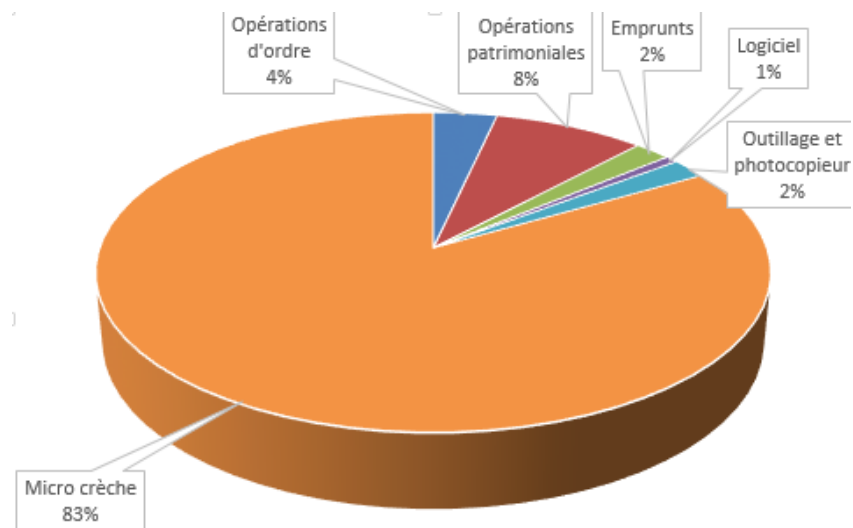
La participation des contribuables locaux représentent 36,27 % du montant des recettes de fonctionnement.

Exercice 2020	commune	Taux moyens nationaux	Taux moyens départementaux	département
Taxe d'habitation	9,32 %	24,54 %	28,59 %	-
Taxe foncière sur le bâti	7,09 %	21,19 %	25,92 %	15,51 %
Taxe foncière sur le non bâti	11,48 %	49,67 %	24,25 %	-

V - La section d'investissement

Les **dépenses d'investissement** arrêtées à hauteur de **459 259,70€** correspondent aux amortissements de subventions, différentes écritures comptables (régularisation suite démarrage travaux micro crèche), le capital des emprunts, les logiciels, l'outillage, photocopieur mairie et les travaux de la micro crèche.

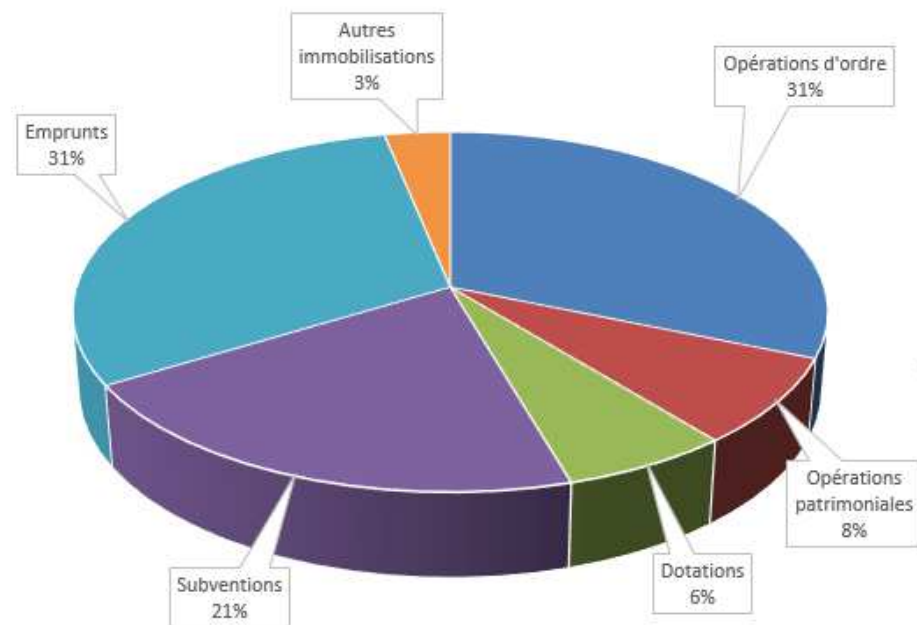
Exercice 2020	montant €	% montant global
040 - Opérations d'ordre	16 284,98	3,54 %
041 - Opérations patrimoniales	38 704,58	8,43 %
16 - Emprunts	9 174,95	2,00%
20 - Logiciel	3 194.40	0,70 %
21 - Outillage et matériel secrétariat	9 224,23	2,00 %
23 - Micro crèche	382 676,56	83,33 %
TOTAL	459 259,70	100%



V - La section d'investissement

Les **recettes d'investissement** arrêtées à hauteur de **493 438,35€** avec **208 749,82€** d'excédent soit un total de **702 188,17€** correspondent aux amortissements des investissements des années précédentes, différentes écritures comptable (micro crèche), FCTVA, Subventions publiques, l'emprunt complémentaire pour la micro crèche et les compensations de la CUGR.

Exercice 2020	montant €	% montant global
040 – Opérations d'ordre	154 338,44	31,28 %
041 – Opérations patrimoniales	38 704,58	7,84 %
10 - Dotations	31 371,83	6,36 %
13 – Subventions d'équipement	102 818,05	20,84 %
16 - Emprunts	150 350,00	30,47 %
27- Autres immobilisations	15 855,45	3,21 %
TOTAL	493 438,35 €	100%



VI – Synthèse du compte administratif 2020

	FONCTIONNEMENT	INVESTISSEMENT
DEPENSES	514 704,53 €	459 259,70 €
RECETTES	502 917,50 €	702 188,17 €
RESULTAT de l'ANNEE	-11 787,03 €	242 928,47 €

Fonctionnement cumulé 2014	153 374,89 €
Fonctionnement cumulé 2015	154 596,81 €
Fonctionnement cumulé 2016	100 506,17 €
Fonctionnement cumulé 2017	88 719,14 €
Fonctionnement cumulé 2018	2 174,76 €
Fonctionnement cumulé 2019	2 860,46 €
Fonctionnement cumulé 2020	-11 787,03 €

Investissement cumulé 2014	233 652,89 €
Investissement cumulé 2015	339 830,00 €
Investissement cumulé 2016	429 530,20 €
Investissement cumulé 2017	672 458,67 €
Investissement cumulé 2018	484 390,36 €
Investissement cumulé 2019	208 749,82 €
Investissement cumulé 2020	242 928,47 €