




**Programme d'Animations  
Les petits gastronomes  
2021/2022**

# Les animations

## ■ Nos objectifs :

- Eveiller les enfants à **l'éducation alimentaire** et leur faire **découvrir de nouvelles saveurs**
- **Donner du sens à leur alimentation** en créant un lien entre la production et l'assiette,
- Créer des **moments festifs**



# Les animations

- **3 axes pour bien faire passer les messages pédagogiques :**
  - L'enfant acteur de ses animations
  - Des animations ludiques (jeux, activités, humour,...) et des messages portés par les mascottes Noa et Papille
  - Des supports adaptés à chaque âge



# Les piliers de nos animations



## La découverte des saveurs du monde

3 temps forts dans l'année pour découvrir les saveurs du monde.



## Les événements du calendrier

7 journées de fête pour apprendre le plaisir de marquer les événements calendaires en transformant le restaurant.



## Les nouveautés du Chef

Une mise en valeur de nouvelles recettes ou nouveau produit élus produits de la semaine!



*Noa et Papille*

# Dès l'entrée du restaurant, des élèves bien informés



*A l'entrée de la salle,  
présents toute l'année,  
un totem + des affichettes au  
format A3 annoncent l'animation  
du moment*



*Pour les personnes affectées au  
service, un badge à porter toute  
l'année...avec son prénom !*



*En salle, une affiche présente  
toutes les animations de l'année*

- **Un voyage à travers le Monde, à la découverte de nouvelles recettes**
  - › **3 destinations :**
    - Octobre 21 : La France et ses trésors (5 jours)
    - Janvier 22 : L'Inde (1 jour)
    - Mai 21 : Le Liban (1 jour)
  - › **A chaque animation :**
    - Le pays abordé permet de proposer des **recettes typiques**
    - **Des messages d'éducation** alimentaire portés par les deux mascottes Noa et Papille



*Affichée toute l'année, une carte du Monde avec les 3 étapes de l'Odyssée du goût*

- Pour chaque pays, le même dispositif :




A l'entrée du restaurant



En salle, deux affiches



Et en fin de repas, distribution à chaque enfant d'un livret avec une BD de Noa et Papille



Des gommettes pour chaque enfant à coller sur le bon pays sur la carte du Monde.

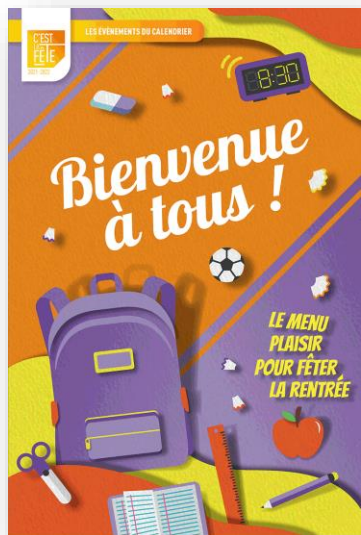
## ■ La transformation éphémère de la cantine les jours de fête !

- › Des menus festifs et gourmands
- › La théâtralisation de la cantine (ballons, mobiles, affiches), visible et accueillante avec une couleur en majeur à chaque événement
- › Des accessoires colorés pour le personnel de service pour plus de convivialité
- › Des thèmes liés à la vie de l'école, aux fêtes traditionnelles et qui invitent à l'amusement.



- Pour célébrer les fêtes liées à la vie de l'école.....

... et celle qui fait voyager !



- **Découvrir de nouvelles recettes à raison d'une par semaine.....**
  - › De nouveaux produits, de nouvelles recettes, de nouvelles associations de saveurs pour varier les plaisirs :
    - **Tarte fraise rhubarbe**
    - **Coquillettes sauce carottes vache qui rit**
    - **Juliennes de légumes (carottes, céleri, courgettes)**
    - **Pané de blé façon thaï**
    - **Salade iceberg + oignons frits**
    - **Nuggets de poisson**
    - **Et tant d'autres tout au long de l'année!**



**Merci pour votre  
attention**